




# Velilerimiz İçin Koç Moodle Kullanımı



VKV Koç Özel İlkokulu, Ortaokulu ve Lisesi



[moodle.kocschool.k12.tr](http://moodle.kocschool.k12.tr) adresine giriş yapın.




[İLKOKUL](#) [ORTAOKUL](#) [LİSE](#) [İB](#) [PAYLAŞIM ALANI / SHARED ZONES](#) [BAĞLANTILAR / LINKS](#)

ÇEVİRİMİÇİ KULLANICILAR  


(Son 5 dakika)


### SITE HABERLERİ





Microsoft Brain Games 2.0 Challenge  
yazan Elif Kara ÖZTÜRK - 6 November 2013, Wednesday, 08:31

## Microsoft Brain Games 2.0 Challenge




Türkçe (tr) 

CALENDAR  

November 2013

Paz	Pzt	Sal	Çrş	Prş	Cum	Cmt
					1	2
3	4	5	6	7	8	9
10	11	12	13	14	15	16
17	18	19	20	21	22	23
24	25	26	27	28	29	30


Okul 'kullanıcı adı' ve 'şifrenizi' yazıp 'Giriş' butonuna tıklayın.




The screenshot shows the Moodle 2014 login page. At the top, there is a navigation bar with a home icon and links for 'İLKOKUL', 'ORTAOKUL', 'LİSE', 'IB', 'PAYLAŞIM ALANI / SHARED ZONES', and 'BAĞLANTILAR / LINKS'. Below the navigation bar, the page is divided into three main sections. On the left, there is a section for 'ÇEVİRİMİÇİ KULLANICILAR' (Guest Users) with a sub-section '(Son 5 dakika)'. In the center, there is a 'SITE HABERLERİ' (Site News) section featuring a news item titled 'Microsoft Brain Games 2.0 Challenge' by Elif Kara ÖZTÜRK, dated 6 November 2013. Below the news item is a large banner for the 'Brain Games 2.0 Challenge'. On the right, there is a language selection dropdown set to 'Türkçe (tr)' and a 'CALENDAR' section showing a calendar for November 2013. Three yellow arrows with numbers 1, 2, and 3 point to the 'Kullanıcıadı' (Username) input field, the 'Şifre' (Password) input field, and the 'Giriş' (Login) button, respectively.

*Koç Moodle kullanıcı adı ve şifresi siz velilerimizin cep telefonlara iletilen kişisel sayfa şifreleri ile aynıdır. Şifrenizi unuttuysanız **Öğrenci İşleri**'ni arayarak tekrar gönderilmesini sağlayabilirsiniz.*



# 'Koç Moodle'a girişiniz sağlanmış olacaktır.





Koç Veli ▼ 


İLKOKUL ORTAOKUL LİSE İB PAYLAŞIM ALANI / SHARED ZONES BAĞLANTILAR / LINKS


BENİM SAYFAM ► DERSLERİM [Bu sayfayı düzenle](#)

GÜNCEL SEÇİM VE OYLAMALAR  

*Güncel oylama/seçim bulunmamaktadır.*



BRITANNICA SOURCES  






 WELCOME KOÇ  
You have no unread messages




Gösterilecek ders bilgisi yok

Türkçe (tr) ▼

KOÇ SCIENCE LİSE SCHOOL MAGAZINE  



GOOGLE APPS  

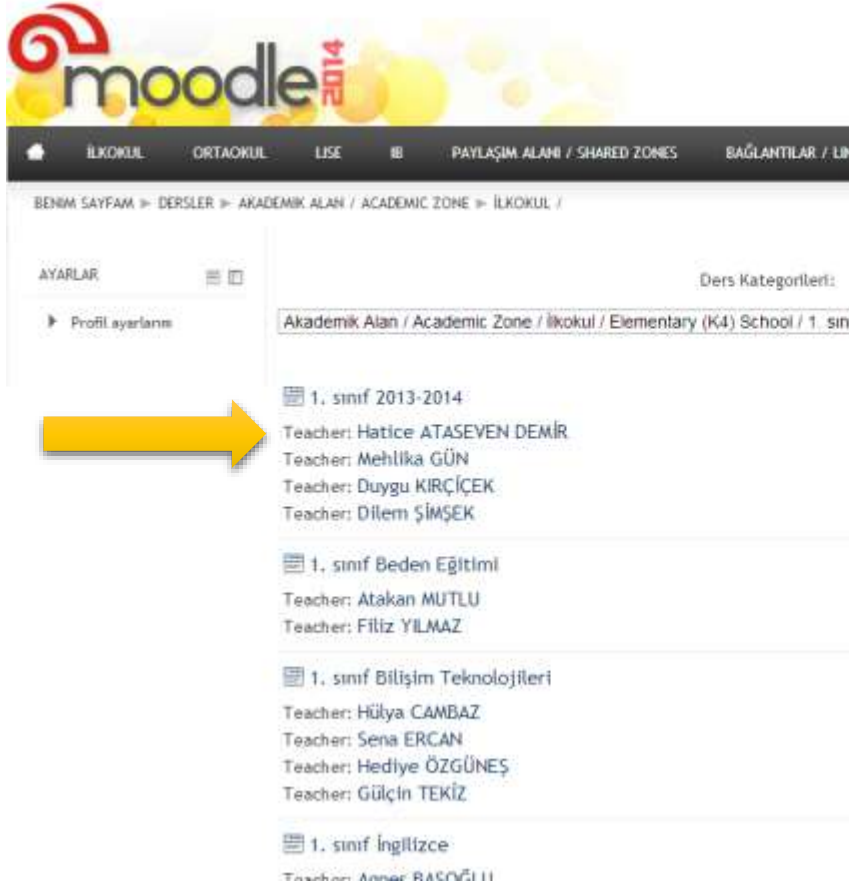
 Gmail  
 Calendar  
 Docs

**'Üst menü'den görüntülemek istediğiniz 'okul' ve 'seviye'ye gelip tıklayınız.**



The screenshot displays the Moodle 2014 interface. At the top, the Moodle logo is visible with the year '2014'. Below the logo is a dark blue navigation bar with the following items: a home icon, 'İLKOKUL', 'ORTAOKUL', 'LİSE', 'IB', 'PAYLAŞIM ALANI / SHARED ZONES', and 'BAĞLANTILAR / LINKS'. A yellow arrow labeled '1' points to the 'İLKOKUL' item. Below the navigation bar, a dropdown menu is open, showing the following options: 'Anaokulu / Kindergarten', '1. Sınıf', '2. Sınıf', '3. Sınıf', and '4. Sınıf'. A yellow arrow labeled '2' points to the '1. Sınıf' option. To the right of the dropdown menu, there is a blue user icon and the text 'WELCOME KOÇ' and 'You have no unread messages'. Below this, it says 'Gösterilecek ders bilgisi yok'. At the bottom left, there is a link for 'BRITANICA SOURCES'.

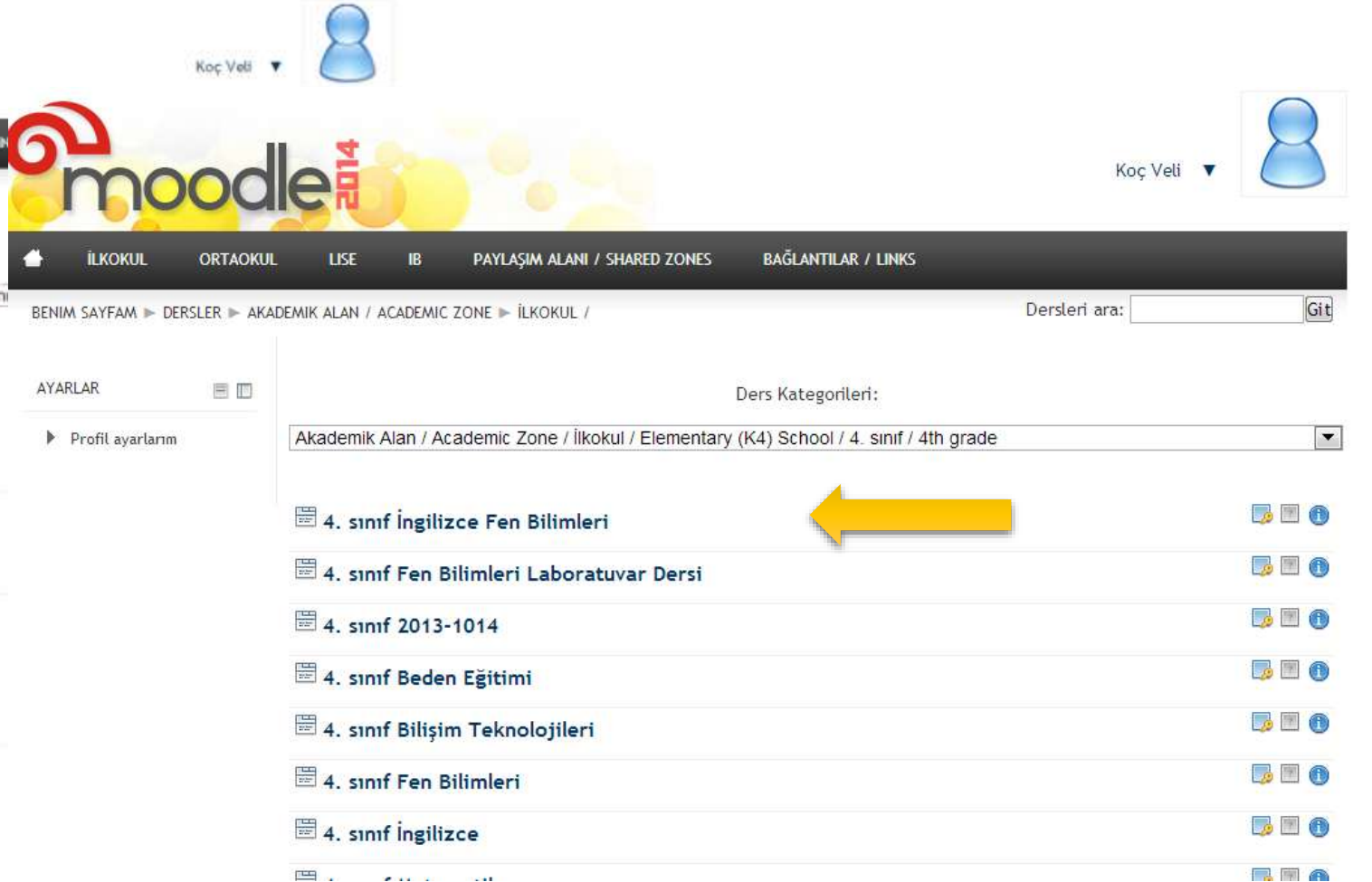
# İlgili seviyede yer alan 'derslerin listesi' görüntülecektir.



The screenshot shows the Moodle 2014 interface. The top navigation bar includes links for İLKOKUL, ORTAOKUL, LİSE, IB, PAYLAŞIM ALANI / SHARED ZONES, and BAĞLANTILAR / LINKS. The breadcrumb trail reads: BENİM SAYFAM » DERSLER » AKADEMİK ALAN / ACADEMIC ZONE » İLKOKUL / . The left sidebar contains 'AYARLAR' (Settings) with a sub-menu 'Profil ayarları' (Profile settings). The main content area shows 'Ders Kategorileri:' (Course Categories:) with a dropdown menu set to 'Akademik Alan / Academic Zone / İlkokul / Elementary (K4) School / 1. sınıf'. Below this, a list of courses is displayed:

- 1. sınıf 2013-2014  
Teacher: Hatice ATASEVEN DEMİR  
Teacher: Mehlika GÜN  
Teacher: Duygu KIRÇIÇEK  
Teacher: Dilem ŞİMŞEK
- 1. sınıf Beden Eğitimi  
Teacher: Atakan MUTLU  
Teacher: Filiz YILMAZ
- 1. sınıf Bilişim Teknolojileri  
Teacher: Hülya CAMBAZ  
Teacher: Sena ERCAN  
Teacher: Hedye ÖZGÜNEŞ  
Teacher: Gülçin TEKİZ
- 1. sınıf İngilizce  
Teacher: Ayşe BAÇI

A yellow arrow points to the first course entry, '1. sınıf 2013-2014'.

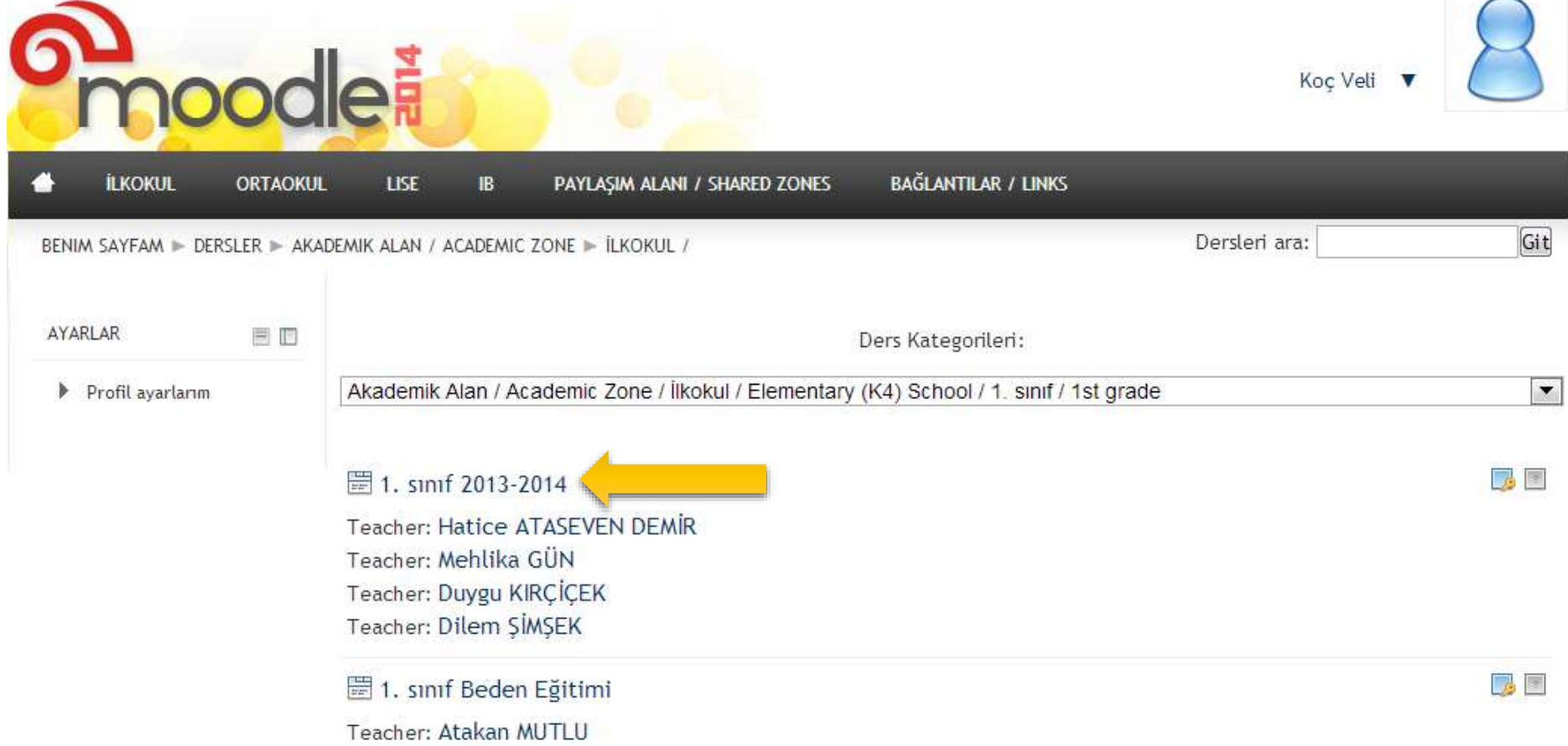


The screenshot shows the Moodle 2014 interface. The top navigation bar includes links for İLKOKUL, ORTAOKUL, LİSE, IB, PAYLAŞIM ALANI / SHARED ZONES, and BAĞLANTILAR / LINKS. The breadcrumb trail reads: BENİM SAYFAM » DERSLER » AKADEMİK ALAN / ACADEMIC ZONE » İLKOKUL / . The right sidebar contains 'AYARLAR' (Settings) with a sub-menu 'Profil ayarları' (Profile settings). The main content area shows 'Ders Kategorileri:' (Course Categories:) with a dropdown menu set to 'Akademik Alan / Academic Zone / İlkokul / Elementary (K4) School / 4. sınıf / 4th grade'. Below this, a list of courses is displayed:

- 4. sınıf İngilizce Fen Bilimleri
- 4. sınıf Fen Bilimleri Laboratuvar Dersi
- 4. sınıf 2013-1014
- 4. sınıf Beden Eğitimi
- 4. sınıf Bilişim Teknolojileri
- 4. sınıf Fen Bilimleri
- 4. sınıf İngilizce

A yellow arrow points to the first course entry, '4. sınıf İngilizce Fen Bilimleri'.

# İncelemek istediğiniz 'ders adı'na tıklayınız.



The screenshot shows the Moodle 2014 interface. The top navigation bar includes links for İLKOKUL, ORTAOKUL, LİSE, İB, PAYLAŞIM ALANI / SHARED ZONES, and BAĞLANTILAR / LINKS. The user is logged in as 'Koç Veli'. The breadcrumb trail is: BENİM SAYFAM ► DERSLER ► AKADEMİK ALAN / ACADEMIC ZONE ► İLKOKUL / . A search bar for 'Dersleri ara:' is present. The 'AYARLAR' (Settings) menu is open, showing 'Profil ayarlarım'. The 'Ders Kategorileri:' (Course Categories) dropdown is set to 'Akademik Alan / Academic Zone / İlkokul / Elementary (K4) School / 1. sınıf / 1st grade'. A list of courses is displayed, with a yellow arrow pointing to the first course: '1. sınıf 2013-2014'. Below it, the teachers listed are Hatice ATASEVEN DEMİR, Mehlika GÜN, Duygu KIRÇIÇEK, and Dilem ŞİMŞEK. The second course listed is '1. sınıf Beden Eğitimi' by Atakan MUTLU.

AYARLAR

► Profil ayarlarım

Ders Kategorileri:

Akademik Alan / Academic Zone / İlkokul / Elementary (K4) School / 1. sınıf / 1st grade

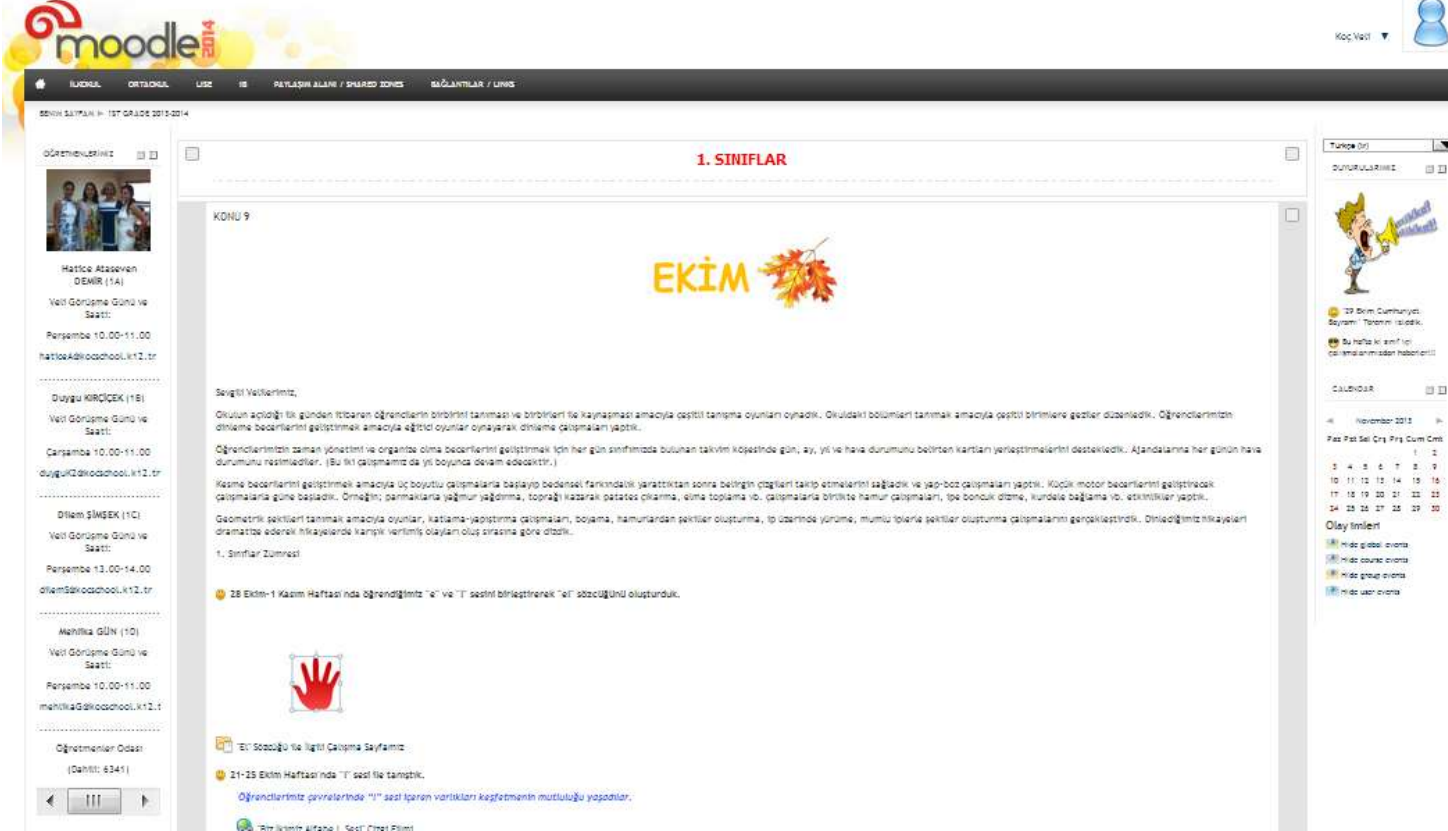
1. sınıf 2013-2014

Teacher: Hatice ATASEVEN DEMİR  
Teacher: Mehlika GÜN  
Teacher: Duygu KIRÇIÇEK  
Teacher: Dilem ŞİMŞEK

1. sınıf Beden Eğitimi

Teacher: Atakan MUTLU

# İncelemek istediğiniz 'ders sayfası' açılacaktır.



The screenshot shows a Moodle course page for '1. SINIFLAR' (1st Grade). The page is titled 'KONU 9' (Topic 9) and features a large graphic with the word 'EKİM' (October) and autumn leaves. The main content area contains text about learning objectives and activities for the month of October. A calendar on the right side shows the current date as November 2015. The left sidebar lists various course activities and their scheduled times.

**1. SINIFLAR**

**KONU 9**

**EKİM**

**Sevgili Velilerimiz,**

Okulun açıldığı ilk günden itibaren öğrencilerin birbirini tanıması ve birbirleri ile kaynaşması amacıyla pestil tanıma oyunları oynadık. Okuldaki bölgeleri tanıma amacıyla pestil birimlere geziler düzenledik. Öğrencilerimizin dilleme becerilerini geliştirmek amacıyla eşitli oyunlar oynatarak dilleme çalışmaları yaptık.

Öğrencilerimizin zaman yönetimi ve organize olma becerilerini geliştirmek için her gün sınıfta bulunan takvimi köşesinde gün, ay, yıl ve hava durumunu belirten kartları yerleştirmelerini destekledik. Ajandasına her günün hava durumunu resimlediler. (Bu işi yaptığımızda yıl boyunca devam edecektir.)

Kesme becerilerini geliştirmek amacıyla uç boyutlu çarpımlara başlayıp bedensel farkındalık yarattıktan sonra belirli çizgileri takip etmelerini sağladık ve yap-bot çalışmaları yaptık. Küçük motor becerilerini geliştirmek amacıyla güne baskı, örmeğin; pamuklarına yığmur yağdırma, toprağı kazarak patates ekilme, dıma toplama işi, çarpımlara birlikte hamur çarpılması, top boncuk drama, kundağı bağlama vs. etkinlikleri yaptık.

Geometrik şekilleri tanıma amacıyla oyunlar, katlama-yapıştırma çalışmaları, boyama, hamurlardan şekiller oluşturma, top çiziminde yörünce, mumlu toparla şekiller oluşturma çalışmalarını gerçekleştirdik. Dillediğimiz hikayeleri dramatik olarak hikayelerde karşılıklı verdiğimiz olayları oluşturmaya göre okuduk.

**1. Sınıflar Zümresi**

**28 Ekim-1 Kasım Haftasında Öğrendiğimiz "i" ve "ı" sesini birleştiren "ii" sözcüğü oluşturduk.**

**El Sözcüğü ile ilgili Çalışma Sayfamız:**

**21-25 Ekim Haftasında "ı" sesi ile tanıştık.**

**Öğrencilerimiz pövratlerinde "ı" sesi ile ilgili varlıkları keşfetmenin mutluluğu yaşadılar.**

**Okulunuzun ailesi | Saygı İzzet İstikrar**

Moodle sayfalarında dersle ilgili duyuru ve bilgiler, ödevler, ders materyallerine ulaşılabilir.

Sayfa içerikleri seviye ve derslere göre farklılık gösterebilir.





***İlginiz için teşekkür ederiz.***

***VKV Koç Özel İlkokulu, Ortaokulu ve Lisesi***